

## Modelle Wuppertal Super



**Einbruchschutz: Grad I nach Euro-Norm EN 1143-1**  
**Brandschutz: Feuerschutz S 60 P nach Euro - Norm EN 1047-1**

Empfohlen für die Aufbewahrung von:

- Dokumenten**
- Wertgegenständen**
- Waffen (siehe - weitere Zubehörartikel)**

### Produktbeschreibung

Modelle Wuppertal Super - Sicherheitsschrank mit 60 min Brandschutz (S 60 P).

**Korpus:** mehrwandig 50 mm stark  
**Tür(en):** mehrwandig 105 mm stark  
**Verriegelung:** 4-seitig sperrend; dreiseitig über Riegelwerk. Scharnierseite gesichert durch starre Bolzen.

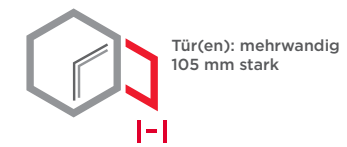
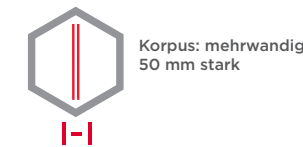
### Grundausrüstung

**Schloss:** Doppelbart-Hochsicherheitsschloss VdS-Klasse I mit 2 Schlüsseln (Länge 120 mm)  
**Beschlag/Griff:** Hängegriff 60 mm vorstehend (zzgl. zur Außentiefe)  
**Scharniere:** Außenscharniere  
**Türöffnungswinkel:** 180°  
**Bohrungen:** 1 Stk. im Boden  
**Lackierung:** RAL 7035 lichtgrau

## Modelle Wuppertal Super

Artikel	Modell	Außenmaße *			Innenmaße			Türdurchgang		Verankerung		Gewicht kg	Anzahl Fachböden	Anzahl Ordner	Volumen Liter
		Höhe mm	Breite mm	Tiefe mm	Höhe mm	Breite mm	Tiefe mm	Höhe mm	Breite mm	Boden Anzahl	Rückwand Anzahl				
44600	Wuppertal Super	1550	886	545	1449	774	403	1434	751	1	-	509	3	40	452
44602	Wuppertal Super	1700	886	545	1599	774	403	1584	751	1	-	547	4	44	499
44604	Wuppertal Super	1884	886	545	1783	774	403	1768	751	1	-	605	4	50	556
44607	Wuppertal Super **	1884	975	559	1783	863	393	1768	845	1	-	701	4	55	605
44608	Wuppertal Super **	1884	975	696	1783	863	530	1768	845	1	-	795	4	55	816
44610	Wuppertal Super **	1884	1128	559	1783	1016	393	1768	998	1	-	790	4	65	712
44611	Wuppertal Super **	1884	1128	696	1783	1016	530	1768	998	1	-	851	4	65	960
44612	Wuppertal Super **	1884	1282	459	1783	1170	293	1768	1152	1	-	839	4	75	611
44613	Wuppertal Super **	1884	1282	559	1783	1170	393	1768	1152	1	-	886	4	75	820
44614	Wuppertal Super **	1884	1282	696	1783	1170	530	1768	1152	1	-	951	4	75	1106

\* ohne Scharnier, Griff und Beschlag \*\* 2-flügelige Tür



### Versicherungssumme

Die Empfohlene Versicherungssummen sind folgende:

- **privat bis 65.000,- € / mit EMA 130.000,- €**
- **gewerblich bis 20.000,- € / mit EMA 40.000,- €**

Bitte sprechen Sie hierzu mit Ihrem Versicherer. Je Versicherer, Risiko und Einsatzgebiet können die genannten Versicherungssummen variieren.

### Verschlussoptionen

Standardverschluss

Optionale Verschlussvarianten gegen Mehrpreis



Doppelbartverschluss



Mechanisches Kombinationsschloss

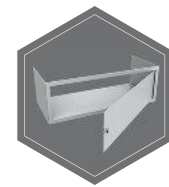


Elektronisches Kombinationsschloss

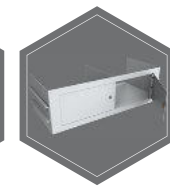


Elektronisches Schloss kombiniert mit mechanischer Revision (Ausser Art. 44606-44608)

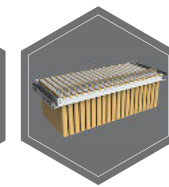
### Zubehörartikel gegen Aufpreis



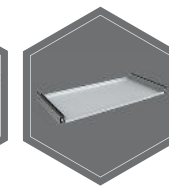
Innentresor mit Zylinderschloss



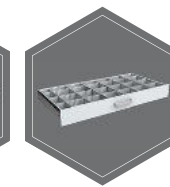
Innentresor mit Zylinderschloss mit Trennwand, 2 - Türlig




Hängeregistratur auf Teleskopschienen



Fachboden auf Teleskopschienen




Individuell einrichtbare Schublade auf Teleskopschienen



Fachboden für Hängeregistratur



Disketteneinsatz S60DIS



EMA - Komponenten



Gewichts-, Farb- und Maßangaben sind unverbindlich. Irrtum, Gewichts-, Maß- und Farbveränderungen vorbehalten. Geringe Gewichts-, Farb- und Maßabweichungen sind produktionsbedingt. Technische Änderungen vorbehalten. Tresore evtl. kopfplastig, bei Inbetriebnahme entsprechende Sorgfalt gem. Einbauanleitung walten lassen. Piktogramme stehen Symbolisch für die jeweiligen Merkmale.