

Modelle Solingen Super



Einbruchschutz: Grad S2 nach Euro-Norm EN 14450/ VdS 2862
Brandschutz: Feuerschutz S 60 P nach Euro - Norm EN 1047-1

Empfohlen für die Aufbewahrung von:
Dokumenten

Produktbeschreibung
 Modelle Solingen Super - Sicherheitsschrank mit 60 min Brandschutz (S 60 P).

Korpus: doppelwandig 50 mm stark
Tür(en): mehrwandig 95 mm stark
Verriegelung: 4-seitig sperrend; dreiseitig über Riegelwerk. Scharnierseite gesichert durch starre Bolzen.

Grundausrüstung
Schloss: Doppelbart-Hochsicherheitsschloss VdS-Klasse I mit 2 Schlüsseln (Länge 120 mm)
Beschlag/Griff: Hängegriff 60 mm vorstehend (zzgl. zur Außentiefe)
Scharniere: Außenscharniere
Türöffnungswinkel: 180°
Bohrungen: 2 Stk. im Boden
Lackierung: RAL 7035 lichtgrau

Modelle Solingen Super

Artikel	Modell	Außenmaße *			Innenmaße			Türdurchgang		Verankerung		Gewicht kg	Anzahl Fachböden	Anzahl Ordner	Volumen Liter
		Höhe mm	Breite mm	Tiefe mm	Höhe mm	Breite mm	Tiefe mm	Höhe mm	Breite mm	Boden Anzahl	Rückwand Anzahl				
39450	Solingen Super	1550	886	545	1449	774	413	1434	751	2	-	501	3	40	463
39452	Solingen Super	1700	886	545	1599	774	413	1584	751	2	-	539	4	40	511
39454	Solingen Super	1884	886	545	1783	774	413	1768	751	2	-	586	4	50	570
39457	Solingen Super **	1884	975	559	1783	863	403	1768	845	2	-	696	4	55	620
39458	Solingen Super **	1884	975	696	1783	863	540	1768	845	2	-	753	4	55	831
39460	Solingen Super **	1884	1128	559	1783	1016	403	1768	998	2	-	785	4	65	730
39461	Solingen Super **	1884	1128	696	1783	1016	540	1768	998	2	-	846	4	65	978
39462	Solingen Super **	1884	1282	459	1783	1170	303	1768	1152	2	-	833	4	75	632
39463	Solingen Super **	1884	1282	559	1783	1170	403	1768	1152	2	-	880	4	75	841
39464	Solingen Super **	1884	1282	696	1783	1170	540	1768	1152	2	-	945	4	75	1126

* ohne Scharnier, Griff und Beschlag ** 2-flügelige Tür



Korpus: doppelwandig 50 mm stark



Tür(en): mehrwandig 95 mm stark

Versicherungssumme

Die Empfohlene Versicherungssummen sind folgende:

- privat bis 30.000,- €
- gewerblich bis 2.500,- €

Bitte sprechen Sie hierzu mit Ihrem Versicherer. Je Versicherer, Risiko und Einsatzgebiet können die genannten Versicherungssummen variieren.

Verschlussoptionen

Standardverschluss

Optionale Verschlussvarianten gegen Mehrpreis



Doppelbartschloss



Mechanisches Kombinationsschloss

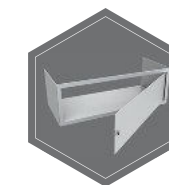


Elektronisches Kombinationsschloss

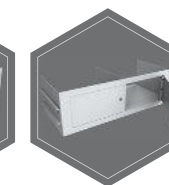


Elektronisches Schloss kombiniert mit mechanischer Revision (Ausser Art. 39456-39458)

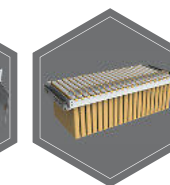
Zubehörartikel gegen Aufpreis




Innentresor mit Zylinderschloss



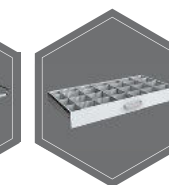
Innentresor mit Zylinderschloss mit Trennwand, 2 - Türlig




Hängeregistratur auf Teleskopschienen



Fachboden auf Teleskopschienen



Individuell einrichtbare Schublade auf Teleskopschienen



Fachboden für Hängeregistratur



Disketteneinsatz S60DIS



Gewichts-, Farb- und Maßangaben sind unverbindlich. Irrtum, Gewichts-, Maß- und Farbveränderungen vorbehalten. Geringe Gewichts-, Farb- und Maßabweichungen sind produktionsbedingt. Technische Änderungen vorbehalten. Tresore evtl. kopplastig, bei Inbetriebnahme entsprechende Sorgfalt gem. Einbauanleitung walten lassen. Piktogramme stehen Symbolisch für die jeweiligen Merkmale.