



**Einbruchschutz: Grad S2 nach Euro-Norm EN 14450**  
**Bauart: bauartgleich Sicherheitsstufe B nach VDMA 24992 Ausg. Mai 95**

Schublade Vorne mit Münzablagefach.  
Max. Depositabmessungen H\*B\*T 100\*150\*65.

Empfohlen für die Aufbewahrung von:

- **Dokumenten**
- **Wertgegenständen**

#### Produktbeschreibung

Modelle Marburg - Depositschränke.

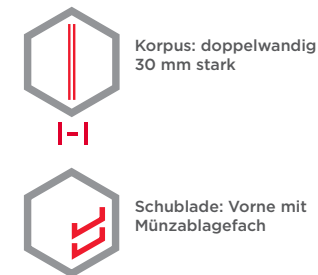
**Korpus:** doppelwandig 30 mm stark  
**Tür(en):** doppelwandig 84 mm stark  
**Verriegelung:** 4-seitig sperrend

#### Grundausrüstung

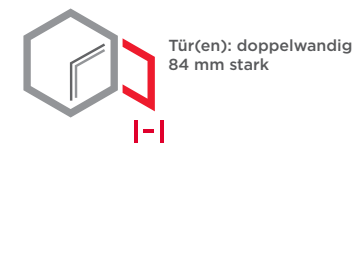
**Schloss:** Haupttür und Schublade - Doppelbart-Hochsicherheitsschloss VdS-Klasse I mit 2 Schlüsseln  
**Beschlag/Griff:** Klappgriff flächenbündig, Schublade - Griff  
**Scharniere:** Innennliegende Scharniere  
**Türöffnungswinkel:** 90°  
**Bohrungen:** 2 Stk. im Boden und 2 Stk. in der Rückwand  
**Lackierung:** RAL 7035 lichtgrau

Artikel	Modell	Außenmaße *			Innenmaße			Türdurchgang		Verankerung		Gewicht	Anzahl	Volumen
		Höhe mm	Breite mm	Tiefe mm	Höhe mm	Breite mm	Tiefe mm	Höhe mm	Breite mm	Boden Anzahl	Rückwand Anzahl	kg	Fachböden	Liter
35600	Marburg	620	496	410	285	424	294	330	356	2	2	85	1	35
35601	Marburg	820	496	410	485	424	294	530	356	2	2	105	1	60
35602	Marburg	1020	496	410	685	424	294	730	356	2	2	132	1	85

\* ohne Scharnier, Griff und Beschlag



Korpus: doppelwandig  
30 mm stark



Tür(en): doppelwandig  
84 mm stark



Schublade: Vorne mit  
Münzablagefach

#### Versicherungssumme

Die empfohlenen Versicherungssummen sind folgende:

- **privat bis 30.000,- €**

Bitte sprechen Sie hierzu mit Ihrem Versicherer. Je Versicherer, Risiko und Einsatzgebiet können die genannten Versicherungssummen variieren.

#### Verschlussoptionen

Standardverschluss



Haupttür:  
Doppelbartschloss



Schublade:  
Doppelbartschloss

Optionale Verschlussvarianten gegen Mehrpreis



Mechanisches  
Kombinationsschloss

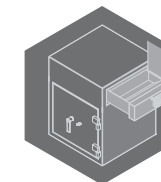


Elektronisches  
Kombinationsschloss

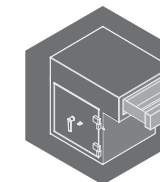


Elektronikschloss kombiniert  
mit mechanischer Revision


#### Zubehörartikel gegen Aufpreis




Schublade nicht über-  
stehend / Rückwand/  
Seitenwand



Schublade überste-  
hend / Rückwand/  
Seitenwand



Geldbomben



Fachboden

RAL  
7035

RAL  
9006

RAL  
7024

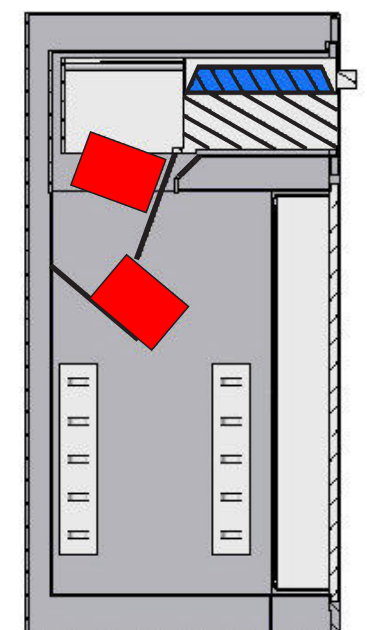
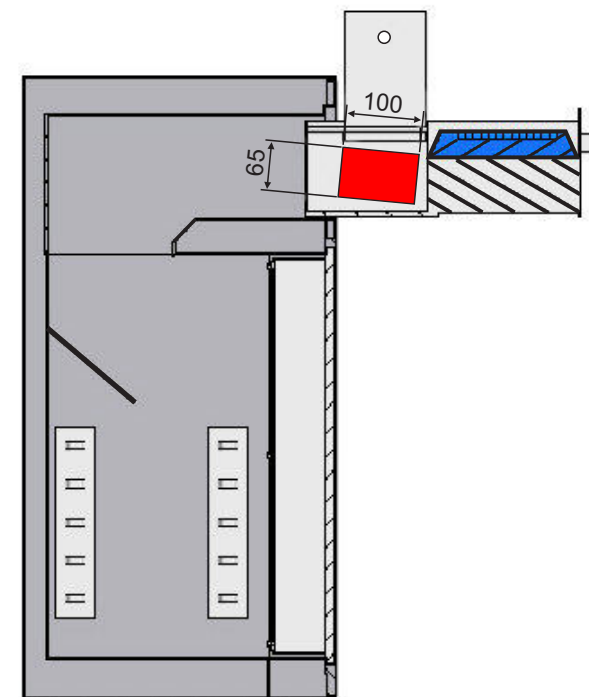
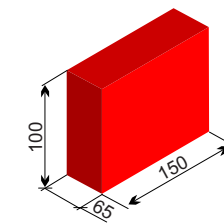
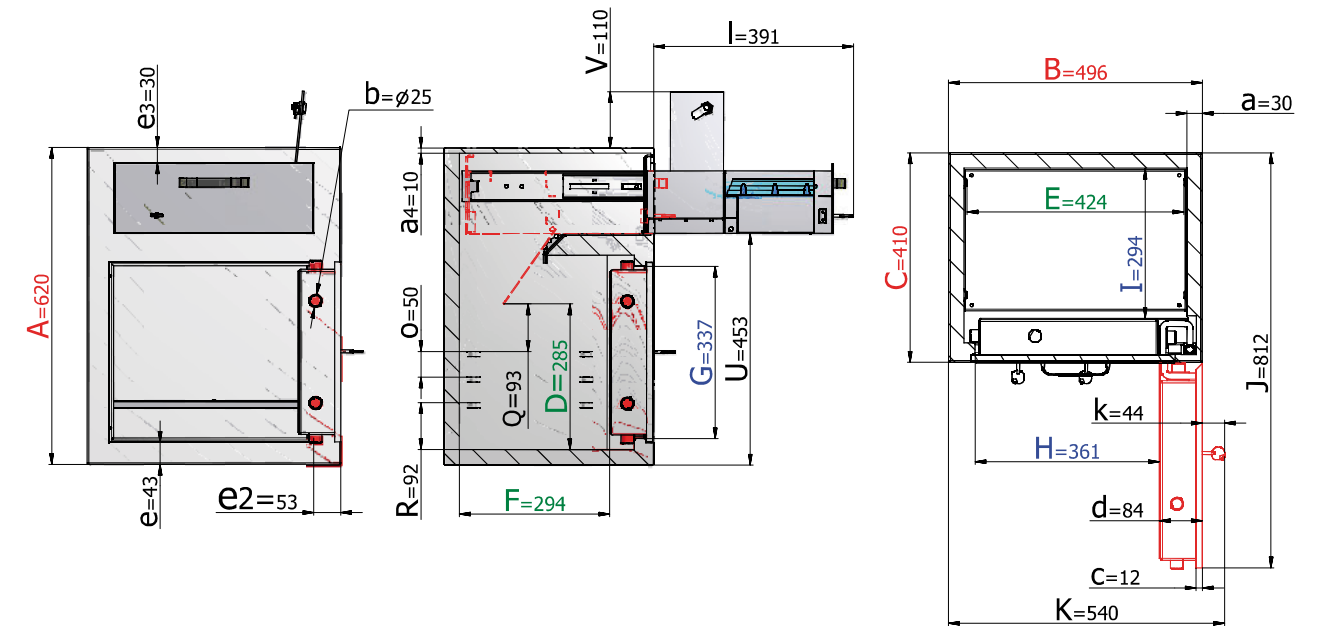
! Gewichts, Farb- und Maßangaben sind unverbindlich. Irrtum, Gewichts-, Maß- und Farbveränderungen vorbehalten. Geringe Gewichts-, Farb- und Maßabweichungen sind produktionsbedingt. Technische Änderungen vorbehalten. Tresore evtl. kopflastig, bei Inbetriebnahme entsprechende Sorgfalt gem. Einbauanleitung walten lassen. Piktogramme stehen symbolisch für die jeweiligen Merkmale.

Das Bild zeigt ein Beispiel für ein Einwurftresore – Art. 36261.00 St. Gallen Deposit mit Sonderausstattung.



Einwurftrresore

Art. 35600



Einwurftrresore