



Einbruchschutz: Grad S2 nach Euro-Norm EN 14450
Bauart: Stufe B nach VDMA 24992 Ausg. Mai 95

Modelle mit variabler Tiefe von 245 bis 385 mm.

Empfohlen für die Aufbewahrung von:

- Dokumenten**
- Wertgegenständen**

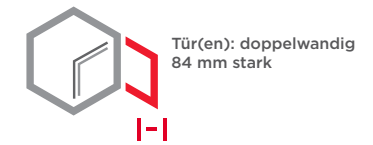
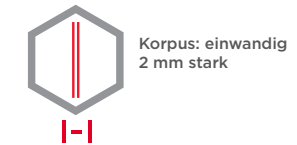
Produktbeschreibung
Modelle Essen - Wandtresor (für Wandeinbau)

Korpus: einwandig 2 mm stark
Tür(en): doppelwandig 84 mm stark
Verriegelung: 4-seitig sperrend

Grundausstattung
Schloss: Doppelbart-Hochsicherheitsschloss VdS-Klasse I mit 2 Schlüsseln (Länge 95 mm)
Beschlag/Griff: Klappgriff flächenbündig
Scharniere: Innenliegende Scharniere
Türöffnungswinkel: 90°
Lackierung: RAL 7035 lichtgrau

Artikel	Modell	Außenmaße *			Innenmaße			Türdurchgang		Verankerung		Gewicht kg	Anzahl Fachböden	Anzahl Ordner	Volumen Liter
		Höhe mm	Breite mm	Tiefe mm	Höhe mm	Breite mm	Tiefe mm	Höhe mm	Breite mm	Boden Anzahl	Rückwand Anzahl				
23000	Essen	330	390	245-385	274	318	153-293	237	256	-	-	25	1	-	25
23001	Essen	330	490	245-385	274	418	153-293	237	356	-	-	35	1	3 **/**	33
23002	Essen	430	490	245-385	374	418	153-293	337	356	-	-	48	1	5 ***	46
23003	Essen	630	490	245-385	574	418	153-293	537	356	-	-	59	1	5 ***	70
23004	Essen	830	490	245-385	774	418	153-293	737	356	-	-	80	2	10 ***	95

* ohne Scharnier, Griff und Beschlag ** quer *** bei 385 mm Aussentiefe



Versicherungssumme


Die empfohlenen Versicherungssummen sind folgende:

- **privat bis 30.000,- €**
- **gewerblich bis 2.500,- €**


Bitte sprechen Sie hierzu mit Ihrem Versicherer. Je Versicherer, Risiko und Einsatzgebiet können die genannten Versicherungssummen variieren.

Verschlussoptionen

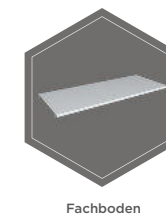
Standardverschluss



Optionale Verschlussvarianten gegen Mehrpreis



Zubehörartikel gegen Aufpreis



Gewichts-, Farb- und Maßangaben sind unverbindlich. Irrtum, Gewichts-, Maß- und Farbveränderungen vorbehalten. Geringe Gewichts-, Farb- und Maßabweichungen sind produktionsbedingt. Technische Änderungen vorbehalten. Tresore evtl. kopfplastig, bei Inbetriebnahme entsprechende Sorgfalt gem. Einbauanleitung walten lassen. Piktogramme stehen Symbolisch für die jeweiligen Merkmale.

