

Modelle Emmerich-Goch



Einbruchschutz:
Grad 0 nach Euro-Norm EN 1143-1

Empfohlen für die Aufbewahrung von:

- Kurzwaffen
- Munition
- Wertgegenständen

Produktbeschreibung

Modelle Emmerich-Goch - Pistolenschränke.

Korpus: mehrwandig 35 mm stark
Tür(en): mehrwandig 83 mm stark
Verriegelung: 4-seitig sperrend; dreiseitig über Riegelwerk. Scharnierseite gesichert durch ein Hintergreifprofil.

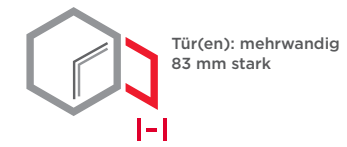
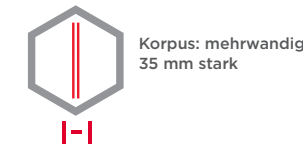
Grundausrüstung

Schloss: Doppelbart-Hochsicherheitsschloss VdS-Klasse I mit 2 Schlüsseln (Länge 95 mm)
Beschlag/Griff: Klappgriff 12 mm vorstehend (zzgl. zur Außentiefe)
Scharniere: Außenliegende Scharniere
Türöffnungswinkel: 180°
Bohrungen: 1 Stk. im Boden
Lackierung: RAL 7035 lichtgrau

Modelle Emmerich-Goch

Artikel	Modell	Außenmaße *			Innenmaße			Türdurchgang		Verankerung		Gewicht kg	Anzahl Fachböden	Anzahl Waffenhalter	Innen- tresor Höhe mm
		Höhe mm	Breite mm	Tiefe mm	Höhe mm	Breite mm	Tiefe mm	Höhe mm	Breite mm	Boden Anzahl	Rückwand Anzahl				
59270	Emmerich-Goch	355	530	415	270	451	292	255	430	1	-	57	1	8+2 **	-
59271	Emmerich-Goch	455	455	415	370	376	292	355	355	1	-	60	1	6+4 **	-
59272	Emmerich-Goch	770	530	415	503	451	292	670	430	1	-	103	1	8+2 **	200
59273	Emmerich-Goch	1120	530	415	703	451	292	1020	430	1	-	137	2	8+2 **	350

* ohne Scharnier, Griff und Beschlag ** lose



Versicherungssumme


Die empfohlenen Versicherungssummen sind folgende:

- privat bis 40.000,- €
- gewerblich bis 10.000,- €


Bitte sprechen Sie hierzu mit Ihrem Versicherer. Je Versicherer, Risiko und Einsatzgebiet können die genannten Versicherungssummen variieren.

Verschlussoptionen


Standardverschluss



Optionale Verschlussvarianten gegen Mehrpreis



Zubehörartikel gegen Aufpreis



Zubehör - bzw. Ersatzteile



Gewichts-, Farb- und Maßangaben sind unverbindlich. Irrtum, Gewichts-, Maß- und Farbveränderungen vorbehalten. Geringe Gewichts-, Farb- und Maßabweichungen sind produktionsbedingt. Technische Änderungen vorbehalten. Tresore evtl. kopflastig, bei Inbetriebnahme entsprechende Sorgfalt gem. Einbauanleitung walten lassen. Piktogramme stehen symbolisch für die jeweiligen Merkmale.