



PROTECTION OF VALUES AT HOME AND IN THE OFFICE

DRAGONE VETRINA



Einbruchschutz:

Grad S2 nach Euro-Norm EN 14450

Empfohlen für die Aufbewahrung von:

- Langwaffen, Kurzwaffen
- Munition
- Dokumenten
- Wertgegenständen

Korpus: doppelwandig

Tür(en): mehrwandig

Verriegelung: 4-seitig sperrend; dreiseitig über Riegelwerk. Scharnierseite zusätzlich gesichert durch ein Hintergreifprofil

Grundausrüstung

Schloss: Doppelbart-Hochsicherheitsschloss VdS-

Klasse I mit 2 Schlüsseln (Länge 65 mm)

Beschlag/Griff: Griff 35 mm vorstehend

Scharniere: Innenliegende Scharniere




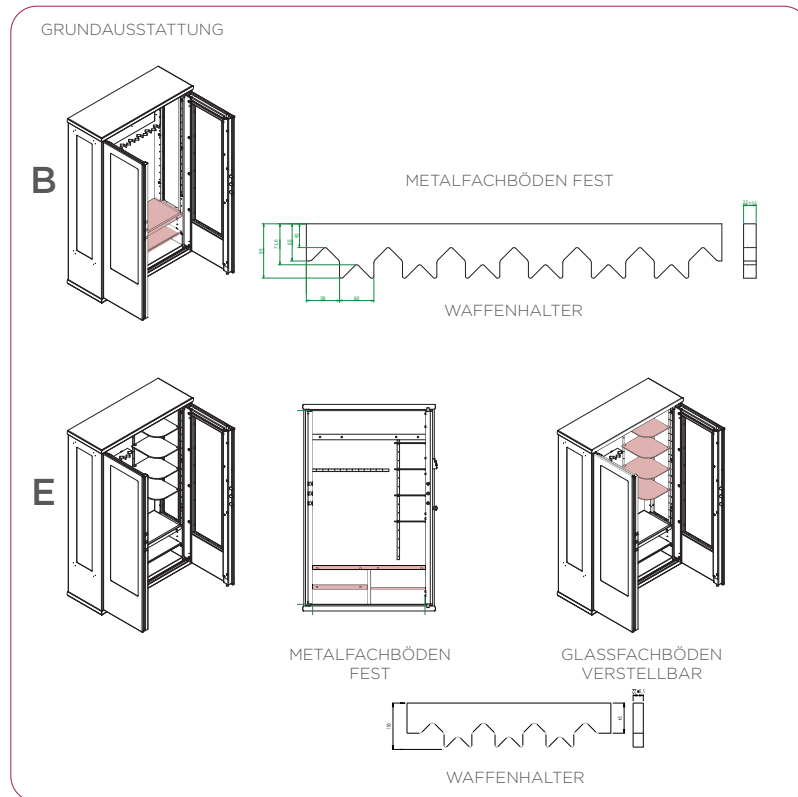
Türöffnungswinkel: 90°

Bohrungen: 2 Stk. im Boden, 2 Stk. in der Rückwand



DRAGONE VETRINA

Artikel	A B E Grundausrüstung			z Außenmaße (mm)			z x y Innenmaße (mm)			y x Türdurchgang (mm)		Masse der Glasvitrine Frontbreite (mm) Höhe Seitenbreite (mm) Höhe		Gewicht (kg)	Verankerung Anzahl	Anzahl Fachböden fest / verstellbar	Waffenhalter - Anzahl und Farbe	Korpus Farbe	Innenverkleidung Farbe	Schloss	Griff - Form und Farbe			
	Höhe	Breite	Tiefe	Höhe	Breite	Tiefe	Höhe	Breite	Höhe	Breite	Höhe	Breite												
M1961245B	B			1900	1220	460	1843	1080	374	1782	1033	1382	541	1382	260	392	2/2	3	-	19	RAL 9011			
M1961245BS	B			1900	1220	460	1843	1080	374	1782	1033	1382	541	1382	260	392	2/2	3	-	19	Sublimation Nuss			
M1961245E	E			1900	1220	460	1843	1080	374	1782	1033	1382	541	1382	260	392	2/2	3	4	13	RAL 9011			
M1961245ES	E			1900	1220	460	1843	1080	374	1782	1033	1382	541	1382	260	392	2/2	3	4	13	Sublimation Nuss			



HINWEISE:
 * Rückwand nicht sublimiert
 ** Der Teppich befindet sich an der Rückwand, den Seitenwänden und am Boden

HINWEISE ZUR MONTAGE DES TRESORS AN DER RÜCKWAND:
 Teppich auf der gesamten Rückwand - um den Tresor an der Wand zu befestigen muss die Verkleidung abgeschnitten oder abgezogen werden.